



S

Colore/Colour:
Noci scuro - Nußbaum dunkel
Dark Walnut - Noyer Foncé
Nogel oscuro



C

Colore/Colour:
Rovere chiaro - Filaß oak
Chêne clair - Helleichenholz
Roble claro



G

Colore/Colour:
Grigio - Ungrüned
Pis veini - Ungebeizt
No acabiado



LOTUS



GLASS



EUROPA



PAGODA
LUXUS

B

Colore/Colour:
Bianco - White lacquered
Lacqué blanc - Weiß lackiert
Blanco

EUROPA RF


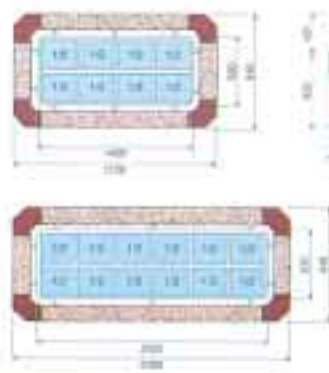



MURALES



LUXUS






mod. IRIS - LOTUS		1420
Temperatura di servizio / Alimentazione / Working temperature / Servirare de food	°C	+12 -18/+5
Capacità frigorifera / Jaring / Refrigerant power / Capacité frigorifique	kw/h	340W 450Kcal
Spazio interno superiore / Spazio interno / Internal shelf / Espace interne	litri	550+ 1x36
Compressore elettrico / Refrigerante / Electric compressor / Compresseur frigorifique	gr/100g	1/5 HP
Alimentazione / Alimentazione / Electric supply / Alimentation	V	220-240 50-60 Hz
Peso con imballaggio / Gewicht mit Verpackung / Weight with packing / Poids avec emballage	kg	138

mod. LUXUS		1720	2380
Temperatura di servizio / Alimentazione / Working temperature / Servirare de food	°C	+12 -18/+5	+2 +10
Capacità frigorifera / Jaring / Refrigerant power / Capacité frigorifique	kw/h	340W 450Kcal	540W 720Kcal
Spazio interno superiore / Spazio interno / Internal shelf / Espace interne	litri	360+ 1x36	812+ 1x38
Compressore elettrico / Refrigerante / Electric compressor / Compresseur frigorifique	gr/100g	1/5 HP	1/5 HP
Alimentazione / Alimentazione / Electric supply / Alimentation	V	220-240 50-60 Hz	220-240 50-60 Hz
Peso con imballaggio / Gewicht mit Verpackung / Weight with packing / Poids avec emballage	kg	170	210

mod. EUROPA, EUROPA Automat.		1420	2055
Temperatura di servizio / Alimentazione / Working temperature / Servirare de food	°C	+12 -18/+5	+2 +10
Capacità frigorifera / Jaring / Refrigerant power / Capacité frigorifique	kw/h	340W 450Kcal	340W 450Kcal
Spazio interno superiore / Spazio interno / Internal shelf / Espace interne	litri	360+ 1x36	612+ 1x38
Compressore elettrico / Refrigerante / Electric compressor / Compresseur frigorifique	gr/100g	1/5 HP	1/5 HP
Alimentazione / Alimentazione / Electric supply / Alimentation	V	220-240 50-60 Hz	220-240 50-60 Hz
Peso con imballaggio / Gewicht mit Verpackung / Weight with packing / Poids avec emballage	kg	130	185



mod. MURALES		1420	2055
Temperatura di servizio / Alimentazione / Working temperature / Servirare de food	°C	+12 -18/+5	+2 +10
Capacità frigorifera / Jaring / Refrigerant power / Capacité frigorifique	kw/h	340W 450Kcal	340W 450Kcal
Spazio interno superiore / Spazio interno / Internal shelf / Espace interne	litri	704+ 1x36	812+ 1x38
Compressore elettrico / Refrigerante / Electric compressor / Compresseur frigorifique	gr/100g	1/5 HP	1/5 HP
Alimentazione / Alimentazione / Electric supply / Alimentation	V	220-240 50-60 Hz	220-240 50-60 Hz
Peso con imballaggio / Gewicht mit Verpackung / Weight with packing / Poids avec emballage	kg	170	200

mod. GLASS		1420	2055
Temperatura di servizio / Alimentazione / Working temperature / Servirare de food	°C	+12 -18/+5	+2 +10
Capacità frigorifera / Jaring / Refrigerant power / Capacité frigorifique	kw/h	340W 450Kcal	340W 450Kcal
Spazio interno superiore / Spazio interno / Internal shelf / Espace interne	litri	300+ 1x36	612+ 1x38
Compressore elettrico / Refrigerante / Electric compressor / Compresseur frigorifique	gr/100g	1/5 HP	1/5 HP
Alimentazione / Alimentazione / Electric supply / Alimentation	V	220-240 50-60 Hz	220-240 50-60 Hz
Peso con imballaggio / Gewicht mit Verpackung / Weight with packing / Poids avec emballage	kg	170	180

mod. PAGODA		NEW LUXUS
Temperatura di servizio / Alimentazione / Working temperature / Servirare de food	°C	+12 -18/+5
Capacità frigorifera / Jaring / Refrigerant power / Capacité frigorifique	kw/h	340W 450Kcal
Spazio interno superiore / Spazio interno / Internal shelf / Espace interne	litri	300+ 1x36
Compressore elettrico / Refrigerante / Electric compressor / Compresseur frigorifique	gr/100g	1/5 HP
Alimentazione / Alimentazione / Electric supply / Alimentation	V	220-240 50 Hz
Peso con imballaggio / Gewicht mit Verpackung / Weight with packing / Poids avec emballage	kg	160

Optional **A** A18P540 **B** A1ANG **C** A18P1350 **D** A1ANGS **E** A18P540/400

Gastrobuffet EUROPA
Struttura dei modelli in legno massiccio - Ripiani in laminato plastico antigraffio, arrotondati e bordati - Vasche inox in ogni modello in AISI 304 di serie complete di scarico - Accessibilità totale al vano motore ed al condensatore - Ampio piano intermedio "a giorno" ricavato nella base - Termostato per il controllo automatico della temperatura - Refrigerazione con evaporazione statica.

Gastrobuffet EUROPA
Die Struktur aller Modelle ist aus massivem Holz, die Ablage aus einer Platte mit Kunststoff Beschichtung mit Kratzschutz, die Kanten sind abgerundet und gesäumt. Die Kühlwanne aller Modelle ist aus hochwertigem Edelstahl AISI 304 und mit einem Abfluß versehen. Alle Modelle sind darum für Fisch geeignet. Die Kühlung der Wanne erfolgt über einen externen Rohrschlängerverdampfer, damit Säuren von Fisch und Salzen usw. Keinen Lochfraß am Verdampfer ausführen und eine leichte Reinigung der glatten Innenwanne erfolgen kann. Totale Zugänglichkeit zum Kühlaggregat und Kondensator, darum Servicefreundlich. Breite Zwischentablage im Unterbau für Reserveteiler und Verpackung. Eingebauter Thermostat für die Regelung der Temperatur.

Salad Bar EUROPA
The cabinet structure is made of solid wood with work surfaces in rounded, post formed plastic laminate for scratch resistance. The tank which are made from stainless steel are equipped with drain taps for easy cleaning. Quick and total access is available to the condensing unit. A wide intermediate shelf is fitted between the unit and the bottom of the tank. A thermostat is fitted for automatic temperature control. Cooling is by static evaporators coils.

Gastrobuffet EUROPA
La structure des meubles est bois massif. Les repose-plats sont laminés plastique anti-rayure (postforming), arrondis. Cuve en acier inox dans tous les modèles avec robinet d'écoulement. Accessibilité totale au groupe de condensation. Large étagère sèche ouverte entre le groupe et le fond de cuve. Thermostat pour le contrôle automatique des températures. Réfrigération par évaporateur statique type serpentin.

STUDIO/DESIGN