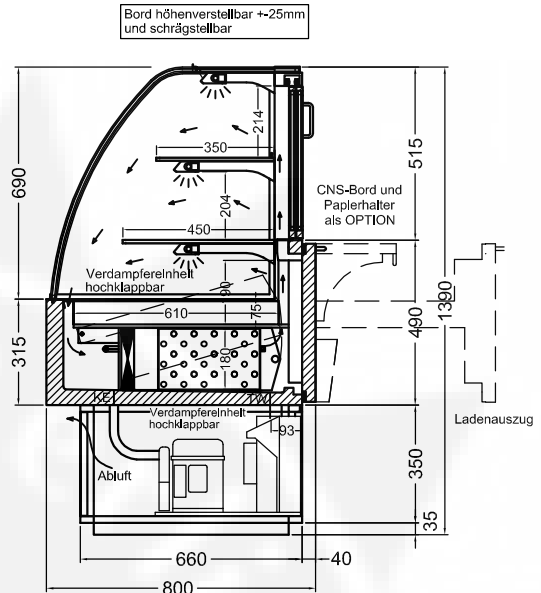
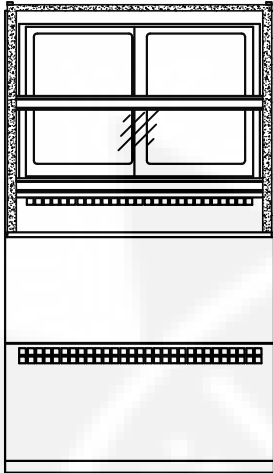


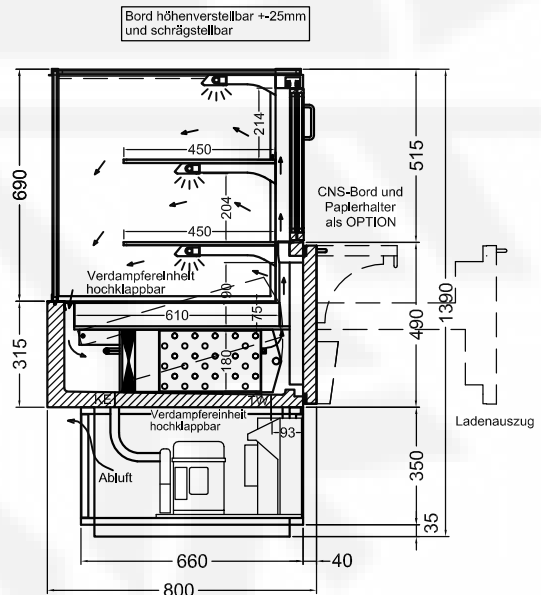
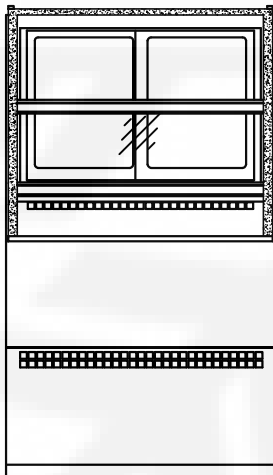
ÖN/Šā \ A \ /P [iã&ã Š [] äã [^ŠÄ) äÄ) æ @ \ ^ÖCSÖÄÜË €FHU/Ä^ŠŠé/ç EÖ\iã

Bedruckung: RAL 8022, punktiert auslaufend



TW = Tauwasserablauf DNØ30
KE = Kälte-Elektro

Bedruckung: RAL 8022, punktiert auslaufend



TW = Tauwasserablauf DNØ30
KE = Kälte-Elektro

ÖN/Šā \ A \ /P [iã&ã Š [] äã [^ŠÄ) äÄ) æ @ \ ^ÖCSÖÄÜË €FHU/Ä^ŠŠé/ç EÖ\iã

Šé/ç EÖ\iã
ç E Ö Ä ä æ \ i Ä F
FGGEJÄÖ\iã
Q } KEI JÄEDHEÄ I Ä EÄ EÄG
QæKEI JÄEDHEÄ I Ä EÄ EÄF
^T æãkã f O \ æ/ç EÄ\iã EÄ
Qç\iã ^çkç Kç , E æ/ç EÄ\iã Eç {