

## Samoa

### Umluft-Speiseeisverkaufstheke

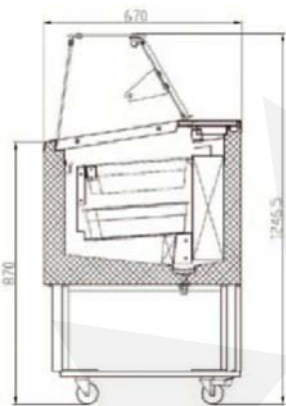
- Gerade Panorama-Frontscheibe aus gehärtetem Glas
- Bedienseite mit aufklappbarer, gerader Plexiglasscheibe
- Digitale Temperaturanzeige
- Elektronische Temperaturregelung
- Automatische Abtauung und Tauwasserverdunstung
- Beleuchtung unter der Arbeitsplatte, separat schaltbar
- Doppelreihige Anordnung der Eisschalen möglich
- Hohe Innenwanne für Eisschalen bis 240 mm Höhe oder 120 mm Höhe in doppelreihiger Anordnung
- Fahrbar auf Rollen
- Eisschalen nicht im Lieferumfang enthalten



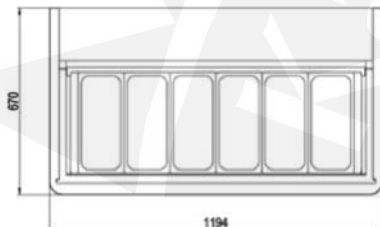
Samoa 7V



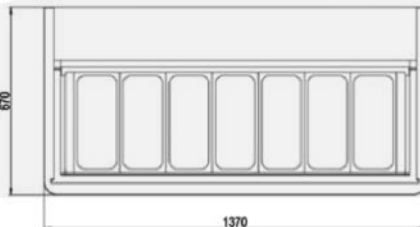
Samoa 6V




Seitenskizze Samoa 6V



Belegungsskizze Samoa 6V



Belegungsskizze Samoa 7V



Belegungsskizze Samoa 9V

Modell	Samoa 6V	Samoa 7V	Samoa 9V
Außenmaße	B 1194 x T 670 x H 1246 mm	B 1370 x T 670 x H 1246 mm	B 1722 x T 670 x H 1246 mm
Temperatur	-15° C bis -18° C	-15° C bis -18° C	-15° C bis -18° C
UT / RF	+30° C / 60 %	+30° C / 60 %	+30° C / 60 %
Anschlußwert	230 V / 814 W	230 V / 858 W	230 V / 924 W
Außenmaterial	Stahlblech weiß, beschichtet, Rahmen weiß, Kunststoff	Stahlblech weiß, beschichtet, Rahmen weiß, Kunststoff	Stahlblech weiß, beschichtet, Rahmen weiß, Kunststoff
Innenmaterial	Stahlblech weiß, beschichtet	Stahlblech weiß, beschichtet	Stahlblech weiß, beschichtet
Kühlung	Umluft	Umluft	Umluft
Tauwasserverdunstung	ja	ja	ja
Automatische Abtauung	ja	ja	ja
Kältemittel	R 404 a	R 404 a	R 404 a
Innenbeleuchtung	ja	ja	ja
Bestückungsmöglichkeit	6 x 5 L Eisschalen (360 x 165 x 120 mm) oder 12 x 5 L Eisschalen (360 x 165 x 120 mm) oder 6 x 7 L Eisschalen (360 x 165 x 150 mm)	7 x 5 L Eisschalen (360 x 165 x 120 mm) oder 14 x 5 L Eisschalen (360 x 165 x 120 mm) oder 7 x 7 L Eisschalen (360 x 165 x 150 mm)	9 x 5 L Eisschalen (360 x 165 x 120 mm) oder 18 x 5 L Eisschalen (360 x 165 x 120 mm) oder 9 x 7 L Eisschalen (360 x 165 x 150 mm)
Bruttogewicht	180 kg	240 kg	290 kg
Artikelnummer	23303006	23303007	23303009
<b>UVP</b>	<b>2.353,00</b>	<b>2.392,00</b>	<b>2.667,00</b>