




Ö:ŠÓUÚāā^c^Á í Ęā

Sēlc^Ö^iā  
Öē \ Ū-āāā^i^Á F  
FGēJ^Ö^iā  
Q ) KēI J^ÁēD^H^Á \ ÁēÁ ĘāG  
QēKēI J^ÁēD^H^Á \ ÁēÁ ĘāG  
^T āāā \ Ū-āāā^i^Á Ęā  
Qēi ) ^c^Qē \ Kē , , Ęāāā^i^Á Ęā {



**Saladette GN 1/1**  
**Artikel-Nr.: 300214**  
**Preis: 793,00 EUR (Netto)**  
Preis: 943,67 EUR (inkl. MwSt.)



**KBS 450**

<b>Breite</b>	438mm
<b>Tiefe</b>	700mm
<b>Höhe</b>	872mm
<b>Temperaturbereich von</b>	+2°C
<b>Temperaturbereich bis</b>	+8°C
<b>und RF</b>	60%
<b>bei UT</b>	38°C
<b>Bruttoinhalt</b>	109l
<b>Anschlusswert</b>	230 Volt
<b>Anschlusswert</b>	230 Watt
<b>Aussenmaterial</b>	CNS
<b>Innenmaterial</b>	CNS
<b>Kühlung</b>	Umluft
<b>Tauwasserverdunstung</b>	Ja
<b>Automatische Abtauung</b>	Ja
<b>Kältemittel</b>	R 134 a
<b>Serienzubehör</b>	1 Rost rilsaniert weiß und 2 Paar kipsichere Auflageschienen und Schneidbrett aus Polyethylen
<b>Energieverbrauch</b>	1,8kWh/24 Std
<b>Anzahl der Türen</b>	1

**Bruttogewicht**

42 kg


**Sonderzubehör gegen Mehrpreis**

**Langtext**

Saladette mit 3-seitig eingeschäumtem Verdampfer. Temperatur mittels elektronischem Thermostat regelbar. Abgewinkelter Deckel, Digitale Temperaturanzeige. Beleuchteter Ein-/Ausschalter. Der Fettfilter befindet sich hinter Maschinenblende. Rostmaß GN 1/1. Maximal können 5 Roste inkl. 5 Paar kippische Auflageschienen (Zubehör) eingebracht werden. Türdichtungen servicefreundlich ohne Werkzeug wechselbar. Schneidbrett aus Polyethylen, Boden als Wanne ausgebildet und konisch zulaufend, mittig Tauwasserablauf. Lieferung ohne GN-Behälter. Idela als Zusatzgerät oder für kleine Küchen die auf eine Saladette nicht verzichten können.

**Auflageschienenpaar**

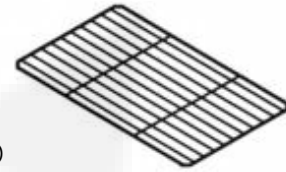
für KBS 900, KBS 900 PT, KBS 260, KTM 200, KTM 202 und KBS 950



Artikel-Nr.: S90022  
Preis: 24,00 EUR (Netto)  
Preis: 28,56 EUR (inkl. MwSt.)

**Rost**

für KBS 900, KBS 900 PT, KBS 260, KTM 200 und KTM 202



Artikel-Nr.: S90023  
Preis: 32,00 EUR (Netto)  
Preis: 38,08 EUR (inkl. MwSt.)

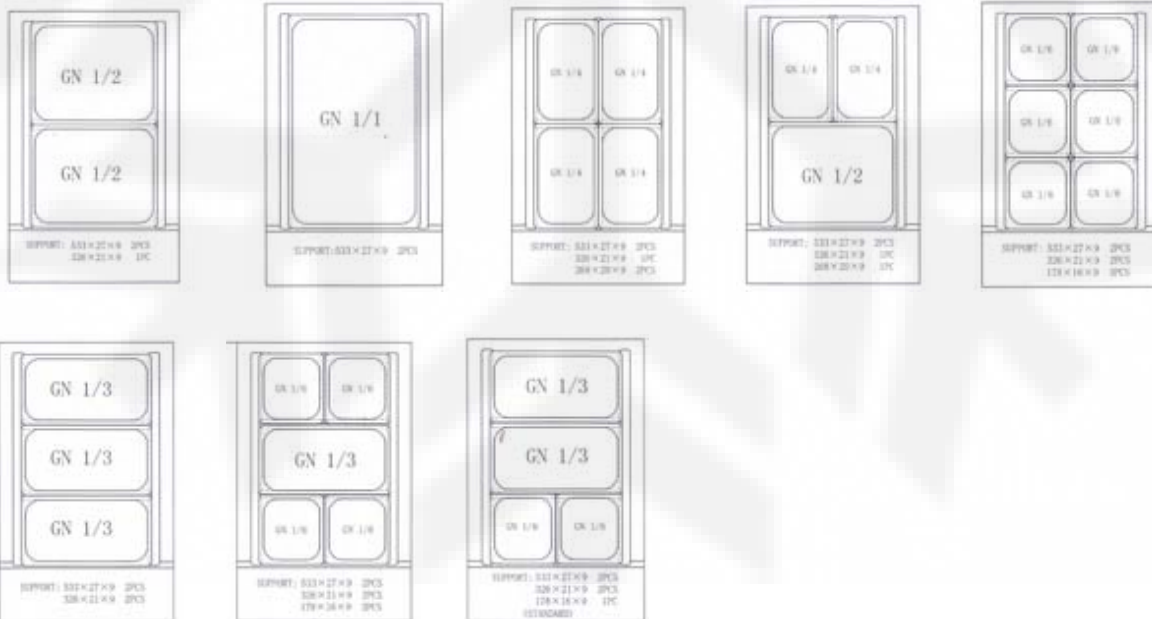
**Rädersatz für KBS 900**

Artikel-Nr.: 999013  
Preis: 49,00 EUR (Netto)  
Preis: 58,31 EUR (inkl. MwSt.)

**CNS-FüÙe, höhenverstellbar 90 bis 110 mm**  
für bauseitige Montage

Artikel-Nr.: 9130940  
Preis: 42,00 EUR (Netto)  
Preis: 49,98 EUR (inkl. MwSt.)

**Bestückungsplan**



**Skizze**

