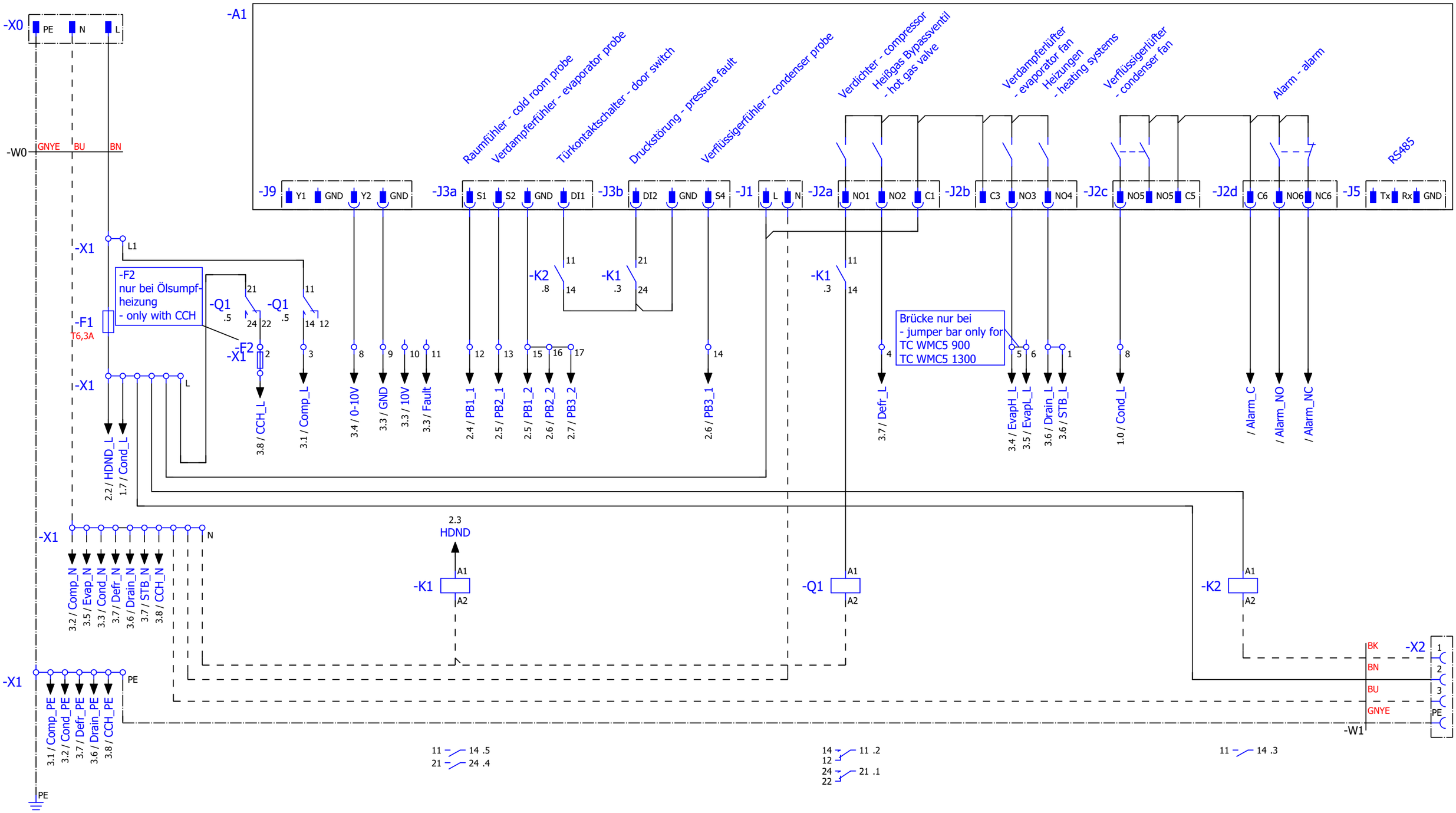

Revision							
Name/Index				**5000485 Schaltplan/circuit diagram TC WMC5**	Viessmann Kühlsysteme GmbH Dr.-Viessmann-Str. D-95030 Hof / Saale Tel. Fax E-Mail info@viessmann.com	Steuerung - controller	**&EFS** Stromlaufplan	**=A1**	
Datum							Datum: 14.10.2026	Maßstab 1:1 (DIN A3)	Strukturseiten: 3
Ersteller							Bearbeiter: SrsJ	Auftragsnummer:	Seite 1 von 3
Beschreibung				Zeichnungsnummer					Seite **1**

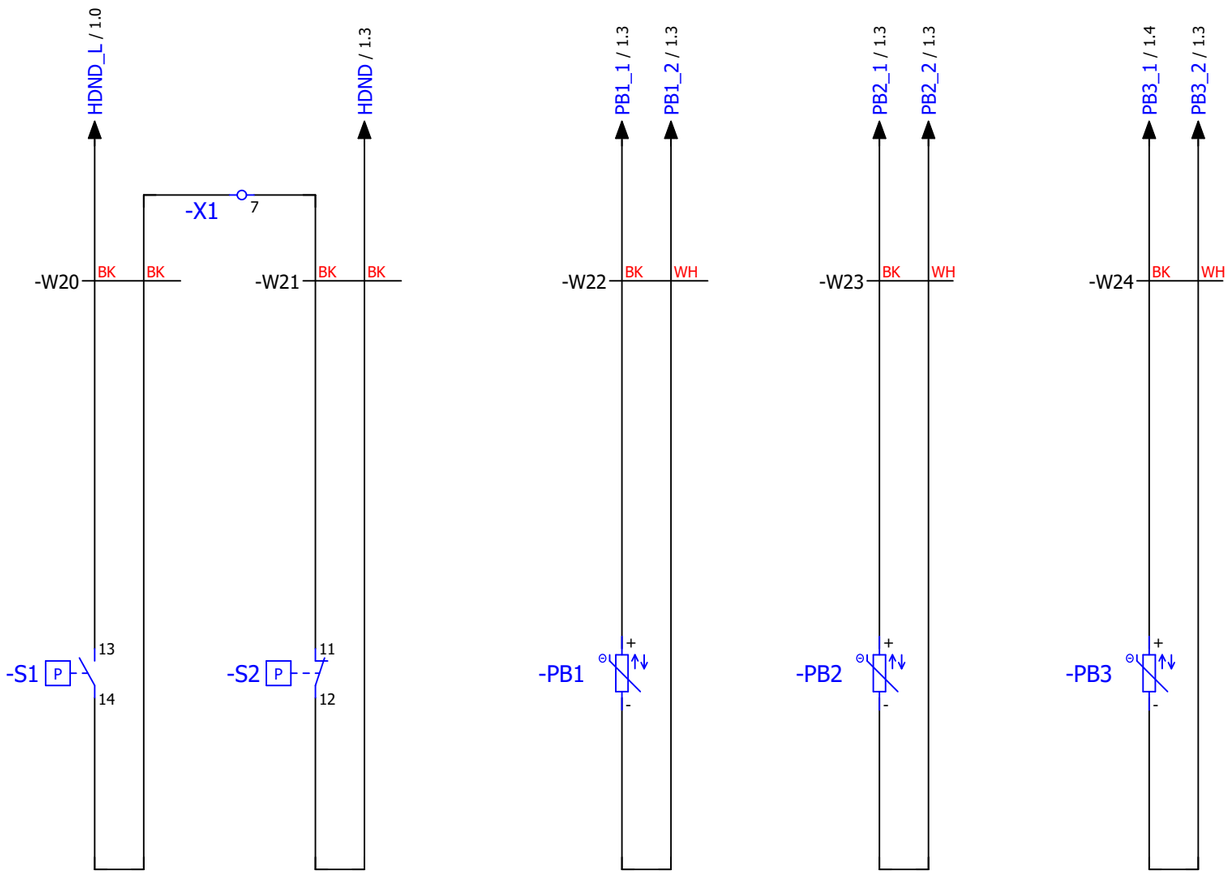

Niederdruckschalter
- low-pressure switch

Hochdruckschalter
- high-pressure switch

Raumfühler
- cold room probe

Verdampferfühler
- evaporator probe

Verflüssigerfühler
- condenser probe

Revision				
	Name/Index			
	Datum			
	Ersteller			
	Beschreibung			

5000485 Schaltplan/circuit diagram
TC WMC5

Zeichnungsnummer

Viessmann Kühlsysteme GmbH
Dr.-Viessmann-Str.
D-95030 Hof / Saale
Tel. Fax
E-Mail info@viessmann.com

VIESMANN

Eingänge - input

&EFS		**=A1**	
Stromlaufplan			
Datum: 07.09.2026	Maßstab 1:1 (DIN A3)	Strukturseiten: 3	Seite **2**
Bearbeiter: SrsJ	Auftragsnummer:	Seite 2 von 3	

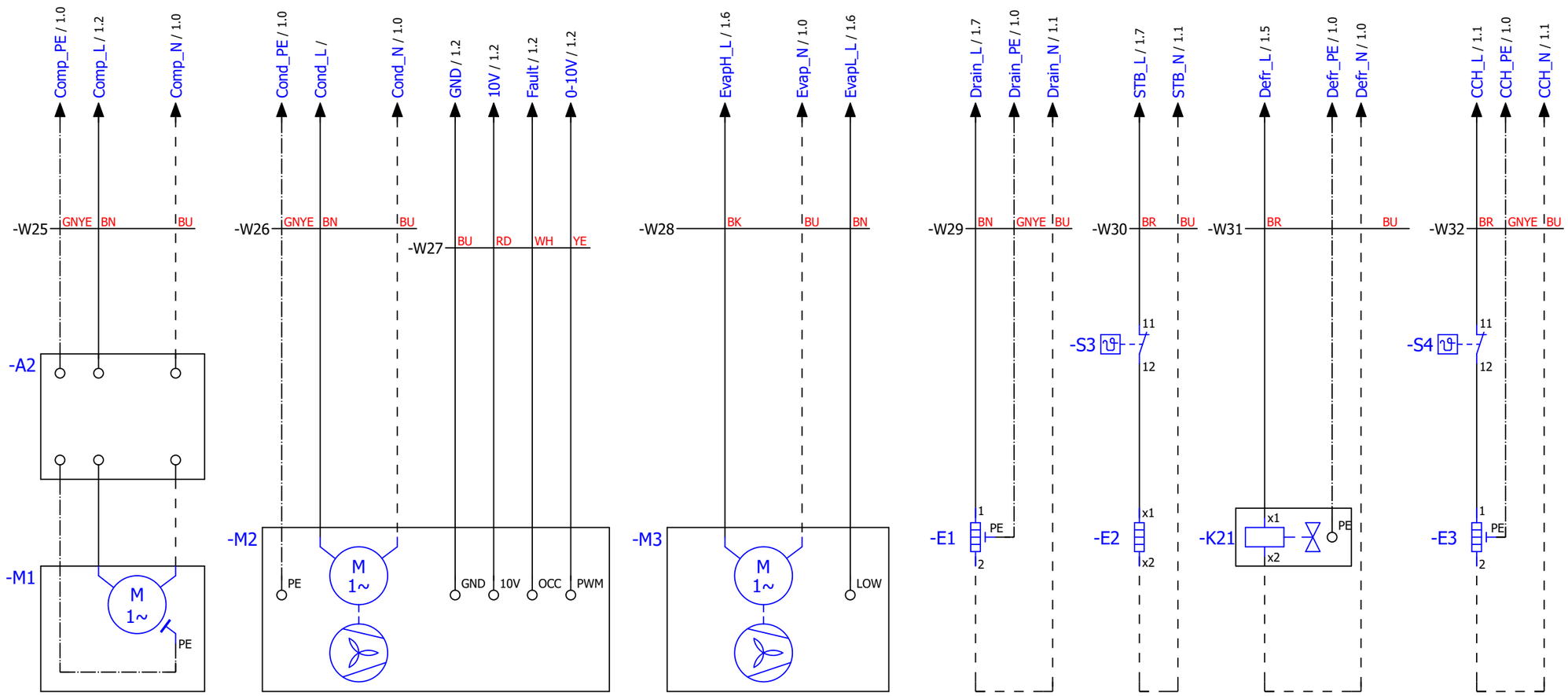

Verdichter
- compressor

Verflüssigerlüfter
-condenser fan

Verdampferlüfter
- evaporator fan

Tauwasserschlauch-
begleitheizung
(optional bei NK)
- heater condensate
drain hose
(optional for MT)

Heizung Verdampfer
- heater evaporator

Heißgasventil
- hot-gas valve

Ölsumpfheizung
(optional)
- crankcase heater
(optional)

2

Revision						
	Name/Index				**5000485 Schaltplan/circuit diagram TC WMC5**	Viessmann Kühlsysteme GmbH Dr.-Ießmann-Str. D-95030 Hof / Saale Tel. Fax E-Mail info@viessmann.com
	Datum					
	Ersteller					
	Beschreibung				Zeichnungsnummer	

VIESMANN

Ausgänge - output

&EFS		**=A1**	
Stromlaufplan			
Datum: 14.10.2026	Maßstab 1:1 (DIN A3)	Strukturseiten: 3	Seite **3**
Bearbeiter: SrsJ	Auftragsnummer:	Seite 3 von 3	