



ZANOTTI Spa
 Via M.L. King, 30
 46020 - Pegognaga (MN) - ITALY
 Tel. +39 0376 5551
 Fax +39 0376 536554
 info@zanotti.com

Datenblatt

Ausführung 2.0

Modell:
BSB2650Y3ABA

Kategorie:
SB R290

Technische Daten

Eigenschaften	M.U.	Wert
Betriebstemperatur	°C	-15 ÷ -25
Art des Antriebs		Direkt
Spannung	Volt-Ph-Hz	400/3N~/50
Maximale Leistungsaufnahme	kW	1,26
Anlaufstrom	Amp	37,9
Strom max.	Amp	6,3
Kühlmittel		R290
	GWP	3
Schaltkreisnummer	n°	3
Abtauzyklus		Heißes Gas
Gewicht	Kg	200

Kompressor

Typ		Hermetisch
Nennleistung	kW	0,9

Kondensator

Luftmenge	m³/h	2000
-----------	------	------

Verdampfer

Luftmenge	m³/h	2500
Wurfweite	m**	4

Kategorie PED		0
---------------	--	---



Leistungsdaten

Tc °C	Ta °C	P watt	P Kcal/h	V120 m³	V100 m³	V80 m³
	20	3540	3044	44	39	34
	25	3340	2872	39	35	30
-15	30	3140	2700	35	31	27
	35	2938	2527	31	28	24
	40	2732	2350	27	24	21
	45	2520	2167	23	20	18
	20	3010	2589	33	29	26
	25	2830	2434	29	26	23
-20	30	2653	2282	26	23	20
	35	2474	2128	22	20	17
	40	2285	1965	18	16	14
	45	2079	1788	16	14	12
	20	2543	2187	24	21	19
	25	2381	2048	20	18	16
-25	30	2220	1909	17	15	13
	35	2059	1771	16	14	12
	40	1896	1631	14	12	11
	45	1732	1490	11	9,8	8,6

Berechnung der Kälte Leistung und des Raum Volumens

Ta
 °C

Tc
 °C

PF
 Watt
 Kcal/h

V120
 m³

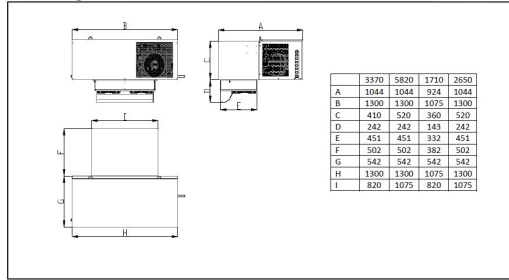
V100
 m³

V80
 m³

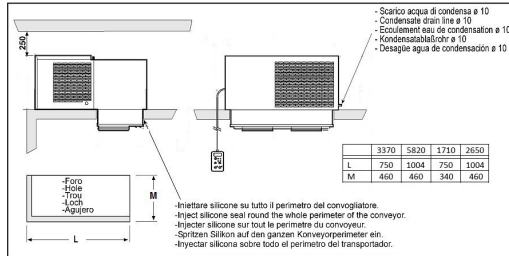
** Standartwert, der Luftwurf ist von zahlreichen Faktoren abhängig:
 Kühlzellenhöhe, Lagerart, Verdampfer Montageort, usw.
 Tc: Raumtemperatur. - Ta: Aeussere Temperatur.
 P: Abkühlende Kapazität - V: vorgeschlagen Kühlraum Volumen

L'immagine è datata e potrebbe presentare alcune differenze rispetto all'unità attuale. La aggiorneremo il prima possibile.
The picture is old and it could have some differences from the current unit. We will update it as soon as possible.

Dimensioni - Dimensions - Dimensions
Abmessungen - Dimensiones **SB3370-5820-1710-2650**

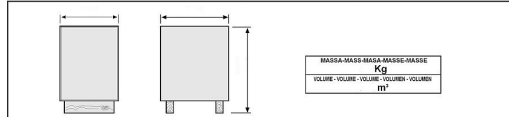


Schema di montaggio - Mounting scheme - Schema de montage
Montageschema - Esquema de montaje



- SERVICE**
- Raccomandazioni in sede di installazione e per il controllo fornite sul manuale di installazione
 - To be advised at time of order for factory installation and operating instructions
 - Recommendations au moments d'installations et pour le contrôle fournis sur le manuel d'installation
 - Empfehlungen für die Installationsphase und zur Kontrolle, die im Handbuch zur Installation enthalten sind
 - Por cuanto respecta a recomendaciones de instalación y control ver manual de instalación

Massa e misure imballi - Packing mass and dimensions - Masse et dimensions emballages
Verpackungsmasse und-abmessungen - Masa y medidas del embalaje



ZANOTTI S.p.A.

MULTI-CIRCUIT UNITS

When using one or more multi-circuit units in the same cold room it is necessary to order separately the suitable cable kit (1 time only even if the units are more than one)

UNIT 1 - Master **UNIT 8 (max) - Slave**

CABLE KIT

NT COLD ROOM 1 x 1KIT628 (Remote control panel - Ethernet connection - Door microswitch)

LT COLD ROOM 1 x 1KIT629 (Remote control panel - Ethernet connection - Door microswitch - Door heater)