

### Tiefkühltruhen mit geschäumten Schiebedeckeln / Glasschiebedeckeln

- ★ Schiebedeckel sparen Platz
- ★ Robuste Konstruktion mit Aluminium-Profilrahmen
- ★ Auf Wunsch und bereits in kleinen Mengen mit Ihrer Werbung lieferbar

#### Ausführung:

- ✓ Steckerfertig
- ✓ CAL: geschäumte Schiebedeckel  
CSG: Glasschiebedeckel
- ✓ Thermostat, manuell regelbar.  
Temperaturbereich von -14°C bis -24°C
- ✓ Tauwasser-Ablauf
- ✓ Schloßaufnahme vorgerüstet
- ✓ Stabile Lenkrollen
- ✓ Optional: Schloß, Körbe, Trenngitter, Thermometer, Halterung für 5l Eisschalen, Leuchtkasten, Werbetafel
- ✓ Entspricht den Europäischen



Abb.: Esta CAL 35



Abb.: Esta CSG 35

#### Halterungen für 5l Eisschalen als Zubehör


Halterung	CAL 18 CSG 18	CAL 22 CSG 22	CAL 35 CSG 35	CAL 45 CSG 45	CAL 53 CSG 53	CAL 61 CSG 61
(3+1)	—		2		3	2
(4+1)	—	1		2		1

#### Zubehör (auf Wunsch lieferbar):


- ✓ Körbe, Breite [mm]: 278
- ✓ Halterung für 5l Eisschalen
- ✓ Leuchtkasten
- ✓ Trenngitter
- ✓ Thermometer
- ✓ Schloß




Leuchtkasten S-Form



Leuchtkasten V-Form



Glasaufsatz



Körbe

Trenngitter

Halterung f. Eisschalen

Falscher Boden

Bodenplatte

Stoßleisten

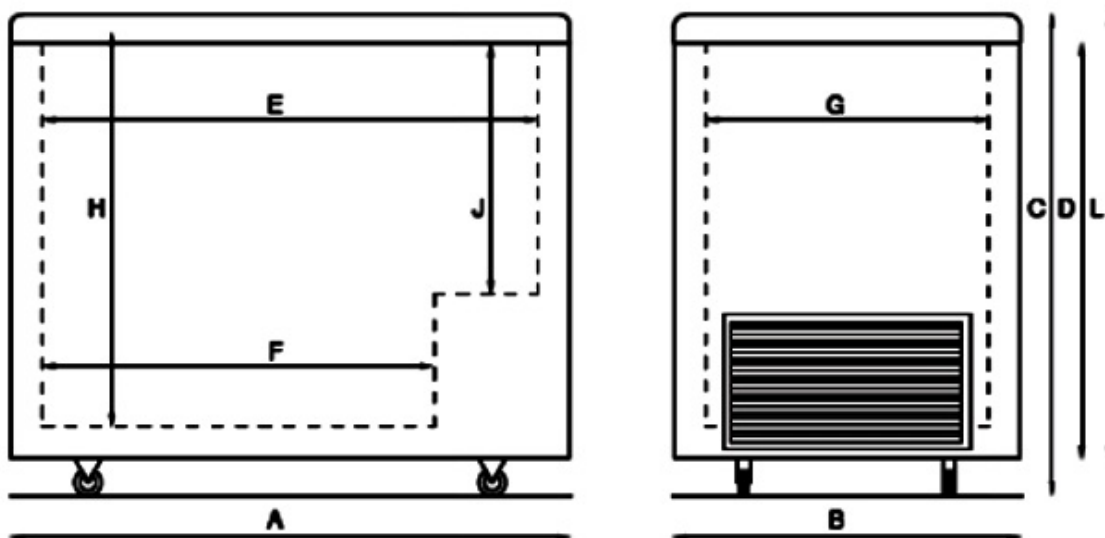
Schloß

Stabile Rollen

Tiefkühltruhen mit geschäumten Schiebedeckeln / Glasschiebedeckeln

- ★ Schiebedeckel sparen Platz
- ★ Robuste Konstruktion mit Aluminium-Profilrahmen
- ★ Auf Wunsch und bereits in kleinen Mengen mit Ihrer Werbung lieferbar


### Abmessungen



### Technische Daten


Modell	CAL 18 CSG 18	CAL 22 CSG 22	CAL 35 CSG 35	CAL 45 CSG 45	CAL 53 CSG 53	CAL 61 CSG 61
Aluschiebedeckel	2	2	2	2	2	2
<i>Maße</i>						
A [mm]	624	724	1054	1304	1504	1704
B [mm]	624	654	654	654	654	654
C [mm]	916	916	916	916	916	916
D [mm]	780	780	780	780	780	780
E [mm]	510	606	936	1186	1386	1586
F [mm]	310	406	736	986	1186	1386
G [mm]	510	536	536	536	536	536
H [mm]	726	726	726	726	726	726
J [mm]	495	495	495	495	495	495
L [mm]	846	846	846	846	846	846
Bruttoinhalt [l]	170	217	349	450	530	611
Nettoinhalt [l]	146	188	304	393	441	509
Anzahl Körbe (optional)	—	2	3	4	5	5
Isolierstärke [mm]	60	60	60	60	60	60
Temperaturbereich [°C]	-14 / -23	-14 / -23	-14 / -23	-14 / -23	-14 / -23	-14 / -23
Energieverbrauch bei 25 °C 55 % rel. F. [kWh/24h]	1,78	2,27	2,67	3,4	4,45	4,67
Leistungsaufnahme [W]	141	141	166	226	290	290
Netzspannung [V/Hz]	230 / 50	230 / 50	230 / 50	230 / 50	230 / 50	230 / 50
Kältemittel	R 134a	R 134a	R 134a	R 134a	R 134a	R 134a
Klimaklasse	4	4	4	4	4	4

CAL 22 / CSG 22



2 x 278er Körbe Rest 5 cm

CAL 35 / CSG 35




3 x 278er Körbe Rest 10 cm

CAL 45 / CSG 45




4 x 278er Körbe Rest 7 cm

CAL 53 / CSG 53



4 x 278er Körbe Rest 7 cm


CAL 61 / CSG 61



5 x 278er Körbe Rest 19 cm


(3+1)er Halterung faßt 3 Eisschalen à 5 ltr. längs und eine 5 ltr. Eisschale quer  
(4+1)er Halterung faßt 4 Eisschalen à 5 ltr. längs und eine 5 ltr. Eisschale quer  
Statt einer 5 ltr. Eisschale passen auch 2 x 2,5 ltr. Eisschalen  
Eine 5 ltr. Gastronorm-Edelstahlschale paßt nicht in die Halterungen!

CSG 22 / CAL 22




1 x (4+1)er Halterung  
Faßt 5 Eisschalen à 5 l  
u. 10 Eisschalen à 2,5 l

CSG 35 / CAL 35




2 x (3+1)er Halterungen  
Faßt 8 Eisschalen à 5 l  
u. 16 Eisschalen à 2,5 l

CSG 45 / CAL 45




2 x (4+1)er Halterungen  
Faßt 10 Eisschalen à 5 l  
u. 20 Eisschalen à 2,5 l

CSG 53 / CAL 53



3 x (3+1)er Halterungen  
Faßt 12 Eisschalen à 5 l  
u. 24 Eisschalen à 2,5 l

CSG 61 / CAL 61



2 x (3+1)er Halterungen  
+ 1 x (4+1)er Halterung  
Faßt 13 Eisschalen à 5 l  
und 26 Eisschalen à 2,5 l