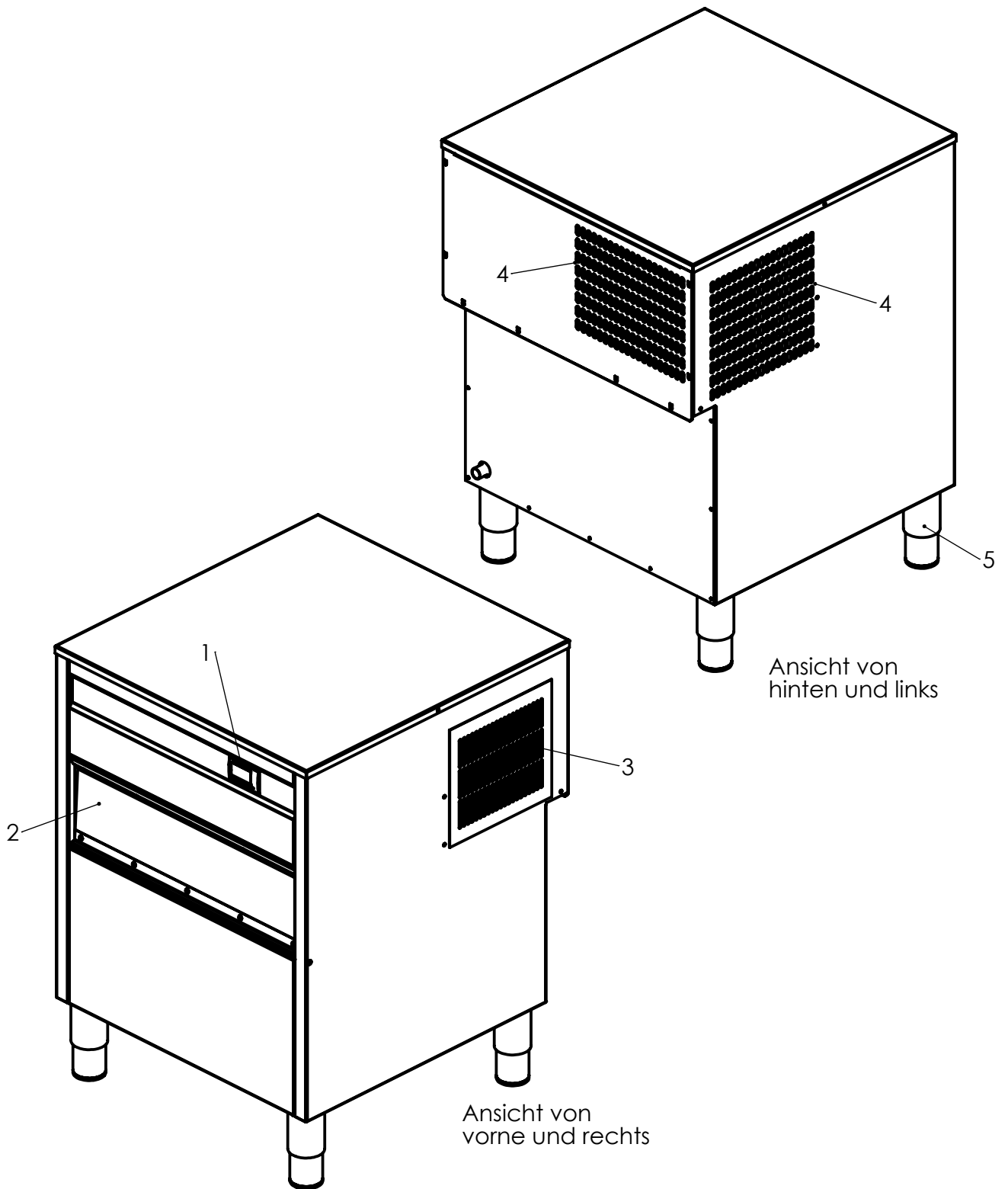


Technische Änderungen sowie Änderungen in Ausführung, Abmessungen und Design bleiben WESSAMAT vorbehalten.



Legende:

- 1: Bedienelement -SPS-
- 2: Eisentnahmefach
- 3: Lufteinlass-Frischlufft
- 4: Luftauslass
- 5: Stellfuß

Firma:

WESSAMAT
Eismaschinenfabrik GmbH

Benennung:

Flake-Line HW75 W
Ansichten

Dateiname:

HW75-W-1112-AN-2

Maßstab:

1:10 (A4)

Erstellt:

29.11.12-CS

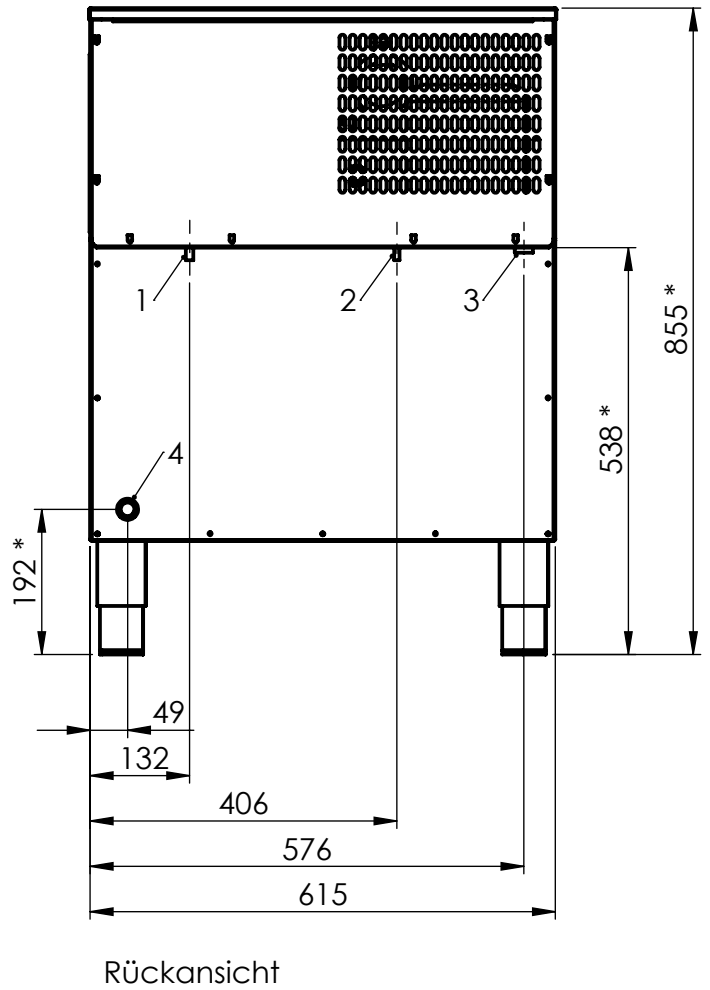
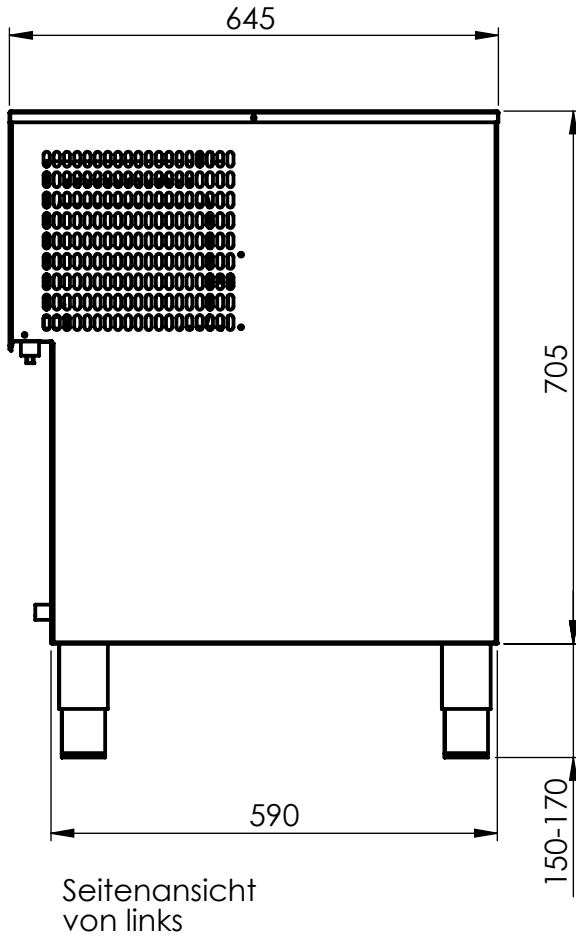
Seite:

1 von 2

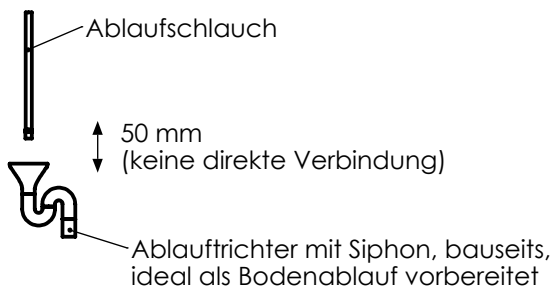
Geändert:

17.01.13-CS/ 07.09.16-CS

Mindestabstand:
hinten: 50 mm



Installationsvorschlag für hygienischen Abfluß:



Maßangaben gerundet,
Maßeinheit in mm (falls nichts anderes angegeben).

Technische Änderungen sowie Änderungen in Ausführung, Abmessungen und Design bleiben WESSAMAT vorbehalten.

Legende:

- 1: Rest- und Kühlwasserablauf $\phi = 10$ mm
- 2: Netzzuleitung 230 V, 50 Hz
- 3: Frischwasserzulauf $\phi = 3/4"$
- 4: Tauwasserablauf $\phi = 20$ mm

* Höhenangabe inkl. Mindestfußhöhe

Firma:

WESSAMAT

Eismaschinenfabrik GmbH

Benennung:

Flake-Line HW75 W
Abmessungen

Dateiname:

HW75-W-1112-ABM-2

Maßstab:

1:10 (A4)

Erstellt:

29.11.12-CS

Seite:

2 von 2

Geändert:

17.01.13-CS/ 07.09.16-CS