

T14-Serie

T14/40
T14/65



Schockkühler / -froster

14 Einschübe GN 1/1
oder Bäckemaß

Produkt

Die leistungsstarken Schockkühler / -froster in zwei Modellvarianten sind vielseitig einsetzbar und kühlen mittlere Produktmengen schnell und zuverlässig.

Vorteile

- Kompakte Bauweise mit integriertem Kälteaggregat
- Flexible Aufstellung durch wechselbare Türanschläge
- HACCP-Speicher
- 99 Programmspeicherplätze

Eigenschaften

- Hochwertiger Chiller für sichere, HACCP-konforme Produktion
- Kleine Außenmaße bei großem Innenraum (14 × 1/1 GN- oder Bäckemaß-Bleche bei 68 mm Abstand oder 18 × 5 ltr. Eisbehälter)
- Erfüllt höchste Hygieneanforderungen dank HACCP-Konformität und reinigungsfreundlicher Innenraumgestaltung
- Spezielle Verdampferkonfiguration mit indirektem Luftstrom sorgt für hohe Kühlleistung bei geringstem Feuchtigkeitsverlust
- Kühlleistung: 40 bzw. 65 kg (T14/40 bzw. T14/65) Produkt von +90° C auf +3° C in nur 90 Minuten.
- Tiefkühlleistung: 30 bzw. 50 kg (T14/40 bzw. T14/65) Produkt von +90° C auf -18° C in nur 240 Minuten
- Energiesparende, Polyurethan geschäumte Tür (FCKW-frei)
- Effektive Steuerung der Kühlzyklen über Kerntemperaturfühler und Zeitschaltuhr

- Kerntemperaturfühler für punktgenaue Temperaturabsenkung
- Edelstahlausführung AISI 304
- Produktschonendes Schockfrieren über Mikrokristallisation und indirekte Luftführung
- Automatische Konservierung nach Ende des Kühlzyklus
- Steigerung von Qualität- und Haltbarkeit durch Reduzierung von Bakterien
- Bis zu 7 % geringere Gewichtsverluste gegenüber herkömmlichen Kühlmethode

Zubehör

- + Fahrbare Ausführung (2 Lenk-, 2 Bockrollen), Höhe 890 mm
- + UV-Lampe
- + Eingebauter Drucker
- + Einhängestell mit 12 Einschüben für GN 1/1, Abstand 80 mm
- + Kondensator mit Wasserkühlung T14/40
- + Kondensator mit Wasserkühlung T14/65
- + Kit für separate Aufstellung des Kälteaggregats
- + Edelstahlrost GN 1/1 (325 × 530 mm)
- + Edelstahlrost Bäckemaß (600 × 400 mm)

Lieferausstattung

- Höhenverstellbare Füße
- Sicherheitsalarmsystem
- Integriertes Kühlaggregat
- Wechselbare Türanschläge
- Steckerfertig

Modell-Varianten

T14/40	Schockkühler / -froster
T14/40-C+	Schockkühler / -froster für Convotherm 1010er Einhängestelle
T14/65	Schockkühler / -froster, erhöhte Leistung
T14/65-C+	Schockkühler / -froster, erhöhte Leistung für Convotherm 1010er Einhängestelle

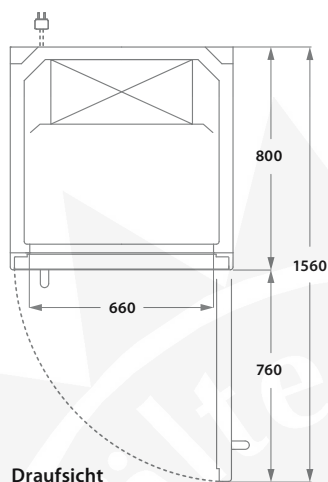
T14-Serie

Schockkühler / -froster

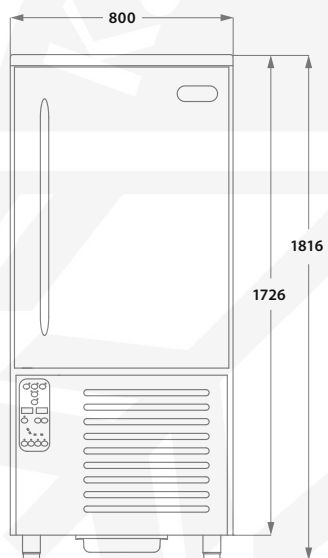


T14/40
T14/65

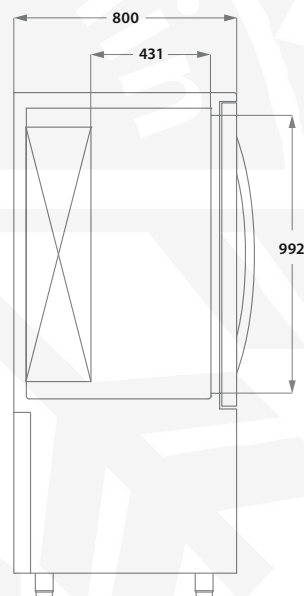
14 Einschübe GN 1/1 oder Bäckermaß



Draufsicht



Frontansicht



Seitenansicht

Alle Angaben in mm

Technische Daten

Modell	T14/40	T14/65
Schnellkühlen + 3° C	40 kg	65 kg
Schockfrost -18° C	30 kg	50 kg
Kältemittel	R404A	R404A
Kapazität*	14 x GN 1/1, EN	14 x GN 1/1, EN
Leistung	3000 Watt	3500 Watt
Elektro-Anschluss**	400 V/50 Hz /3 Ph N E	400 V/50 Hz /3 Ph N E
Abmessungen (BTH)***	800 x 800 x 1820-1850	800 x 800 x 1820-1850
Gewicht	210 kg	240 kg

* Einschubabstand 68 mm ** Sonderspannungen auf Anfrage *** Höhenangabe inklusive FüÙe

Bei der Aufstellung der Geräte sind die jeweils gültigen Bestimmungen zu beachten. Irrtümer und technische Änderungen vorbehalten.

Selec...
 CE AU...
 FG...
 Q...
 Q...
 T...
 Q...

